

【顧客一覧】

<div>顧客一覧</div> <div>Customer List</div> <div>全て 25 検索 CSV出力</div>										
ID	登録日	最終決済日	名前	カード情報	有効期限	登録店舗	次回課金	残回数	ステータス	CTRL
7887401	2023-12-11 17:05:40	2023-12-18 02:04:03			-	(2028) KESSAI	-	-	有効	詳細
7887395	2023-12-08 08:43:13	2023-12-08 08:43:14			-	(2028) KESSAI	-	-	有効	詳細

< PREV. 1 NEXT. >
1 of 1 (total: 2)

■ ページ名

顧客一覧

■ 要件

過去に決済を行なった顧客の一覧を確認することができます。

■ 決済方式選択

全表示・一括・リカーリング・分割で検索できるショートカットです。

■ 表示数選択

リストに表示する件数を変更することができます。

■ 検索ボタン

顧客検索用のモーダルを表示します。

■ CSV 出力ボタン

CSV 出力用のモーダルを表示します。

■ リセットボタン

全ての検索をリセットします。

■ 顧客一覧

ID：顧客 ID が表示されます。

登録日：顧客が最初に登録された日付が表示されます。

最終決済日：既存顧客が決済した場合、最終日としてアップデートされます。

名前：顧客の名前が表示されます。

カード情報：カードの上 6 桁（BIN 番号）と下 4 桁が表示されます。

有効期限：カードの有効期限が表示されます。

登録店舗：決済を行なった店舗が表示されます。

次回課金：リカーリング・分割決済の場合、次回課金日が表示されます。

残回数：分割決済の場合、残回数が表示されます。

ステータス：顧客の状態が表示されます。

CTRL：コントロールボタンエリアです。

⌘詳細ボタンを押下すると詳細ページに移動します。

【顧客一覧 検索】

■ 検索モード

決済方式：一括・リカーリング・分割での絞り込み

決済店舗：決済店舗での絞り込み

決済日（開始）：期間による絞り込みで最初の日

決済日（終了）：期間による絞り込みで最後の日

姓：氏・性・苗字での検索

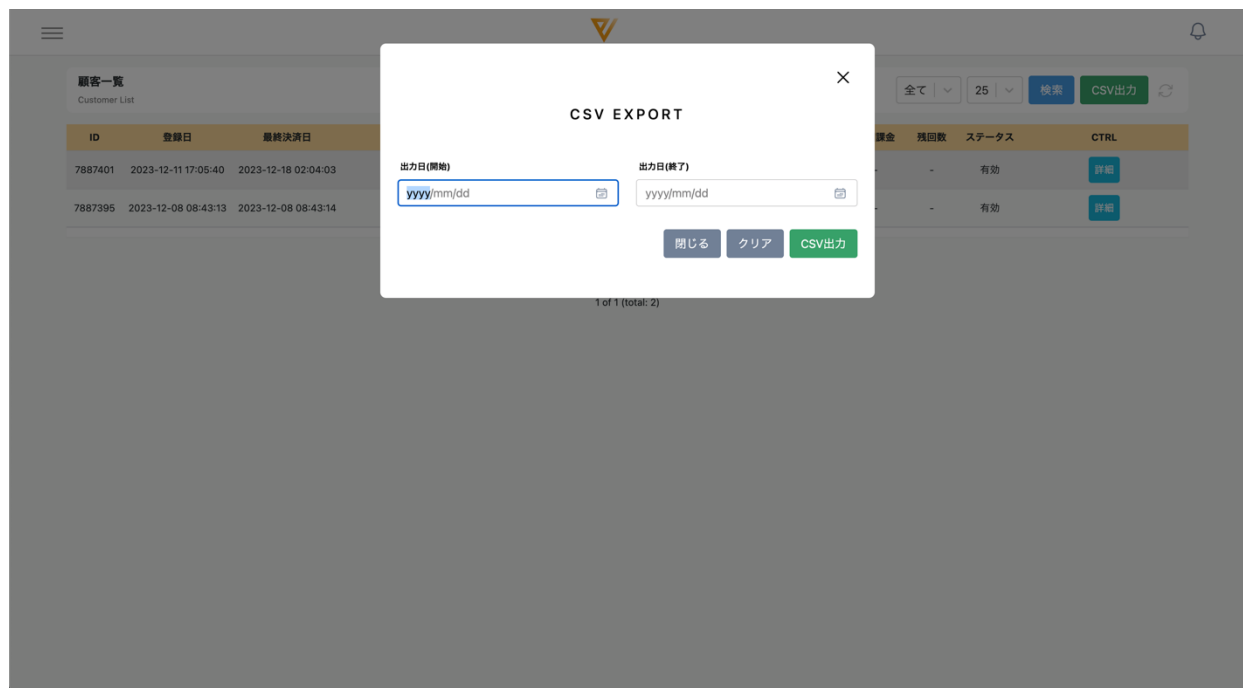
名：名前での検索

最後の4桁：カード番号の下4桁での検索

有効期限（1ヶ月前）：カードの有効期限1ヶ月前の顧客を検索します。

有効期限（期限切れ）：カードの有効期限が切れているものを検索します。

【顧客一覧 CSV 出力】

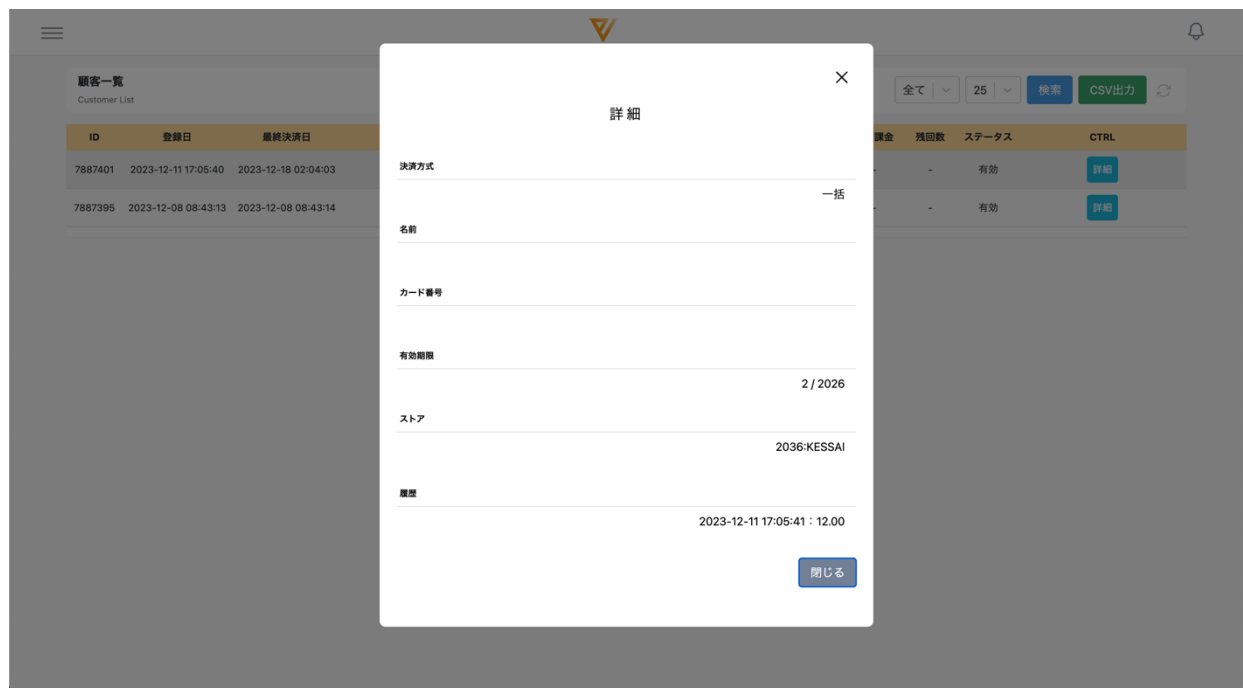


■ CSV 出力モーダル

出力日（開始）：期間による出力で最初の日

出力日（終了）：期間による出力で最初の日

【顧客一覧 詳細（一括決済のお客様）】



■ 詳細モーダル（一括決済のみ）

決済方式：一括決済のみこのモーダルで情報が表示されます。

名前：決済者の氏名が表示されます。

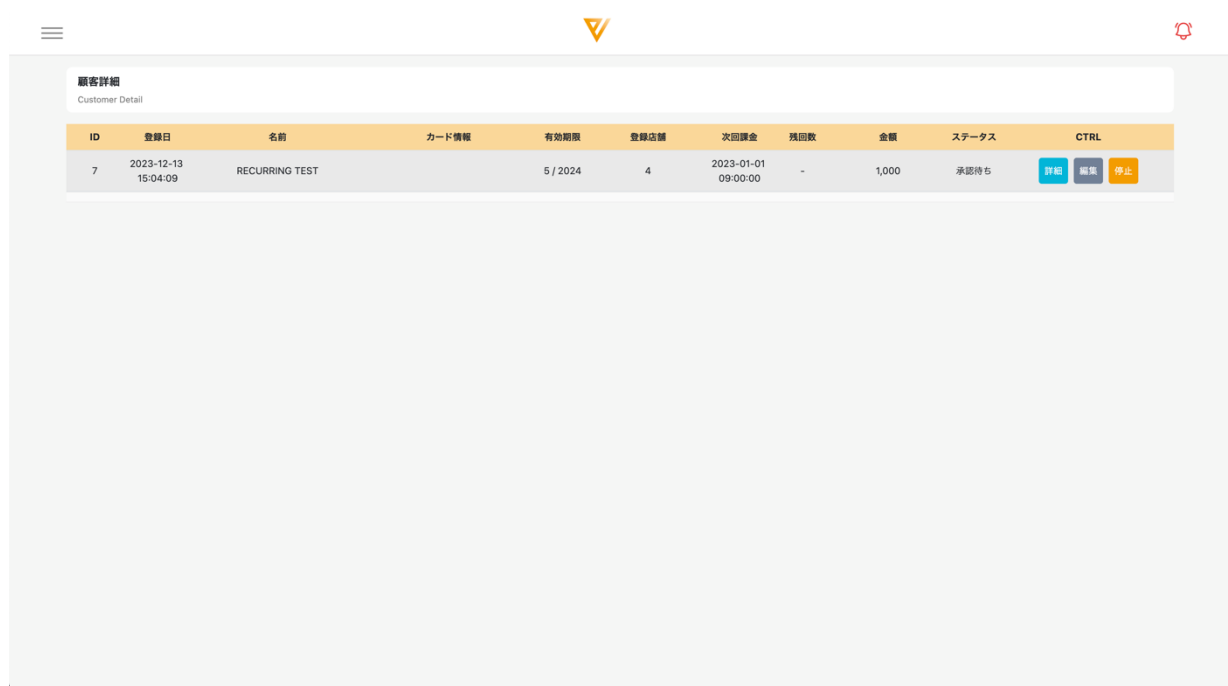
カード番号：決済者のカード上6桁と下4桁が表示されます。

有効期限：カードの有効期限が表示されます。

ストア：決済を行なった店舗が表示されます。

履歴：決済履歴が表示されます。

【顧客一覧 詳細（リカーリングおよび分割決済のお客様）】



顧客詳細 Customer Detail										
ID	登録日	名前	カード情報	有効期限	登録店舗	次回課金	残回数	金額	ステータス	CTRL
7	2023-12-13 15:04:09	RECURRING TEST		5 / 2024	4	2023-01-01 09:00:00	-	1,000	承認待ち	詳細 編集 停止

■ 顧客詳細ページ

ID：決済者 ID が表示されます。

登録日：決済者が登録された日付が表示されます。

名前：決済者の名前が表示されます。

カード情報：カード上 6 桁と下 4 桁が表示されます。

有効期限：カード有効期限が表示されます。

登録店舗：決済が行われた店舗が表示されます。

次回課金：次回課金日が表示されます。

残回数（分割のみ）：残りの分割回数が表示されます。

金額：リカーリングもしくは、分割決済金額が表示されます。

【顧客一覧 詳細（リカーリングおよび分割決済のお客様）】

The screenshot displays a web application interface. A modal window titled '詳細' (Details) is open, showing customer information. The background shows a table of customers and a sidebar with navigation options.

顧客詳細 (Customer Detail)

ID	登録日	名前
7	2023-12-13 15:04:09	RECURRING TEST

詳細 (Details)

項目	値
ストア	4:ヴォルタス
初回金額	1,000
リカーリング金額	1,000
次回課金日	2023-01-01 09:00:00
決済サイクル	日/毎 1/1
ステータス	承認待ち

顧客一覧 (Customer List)

金額	ステータス	CTRL
1,000	承認待ち	<button>詳細</button> <button>編集</button> <button>停止</button>

■ 詳細モーダル

ストア：決済が行われた店舗が表示されます。

初回金額：初回決済の金額が表示されます。

分割金額 / リカーリング金額：2回目以降の金額が表示されます。

次回課金日：次に決済が自動決済される日付が表示されます。

決済サイクル：どのような間隔で決済が実行されるのか表示されます。

ステータス：分割・リカーリングにおけるステータスが表示されます。

【顧客一覧 編集（リキャッシングおよび分割決済のお客様）】

The screenshot displays a web application interface for managing customers. A modal window titled "編集" (Edit) is open, allowing for the modification of a customer's card information. The modal contains the following fields:

- 名前 (Name):** INSTALLMENT TEST
- カード番号 (Card Number):** 353011-0000
- 期限切れ (Expiration Date):** 5/2025
- カード番号 (Card Number):** A text input field with a red asterisk indicating it is required.
- CVV (CVV):** A text input field with a red asterisk indicating it is required.
- 更新 (Update):** A green button to save the changes.

In the background, a table titled "顧客詳細" (Customer Detail) is visible, showing a list of customers with columns for ID, 登録日 (Registration Date), and 名前 (Name). The table contains two rows of data:

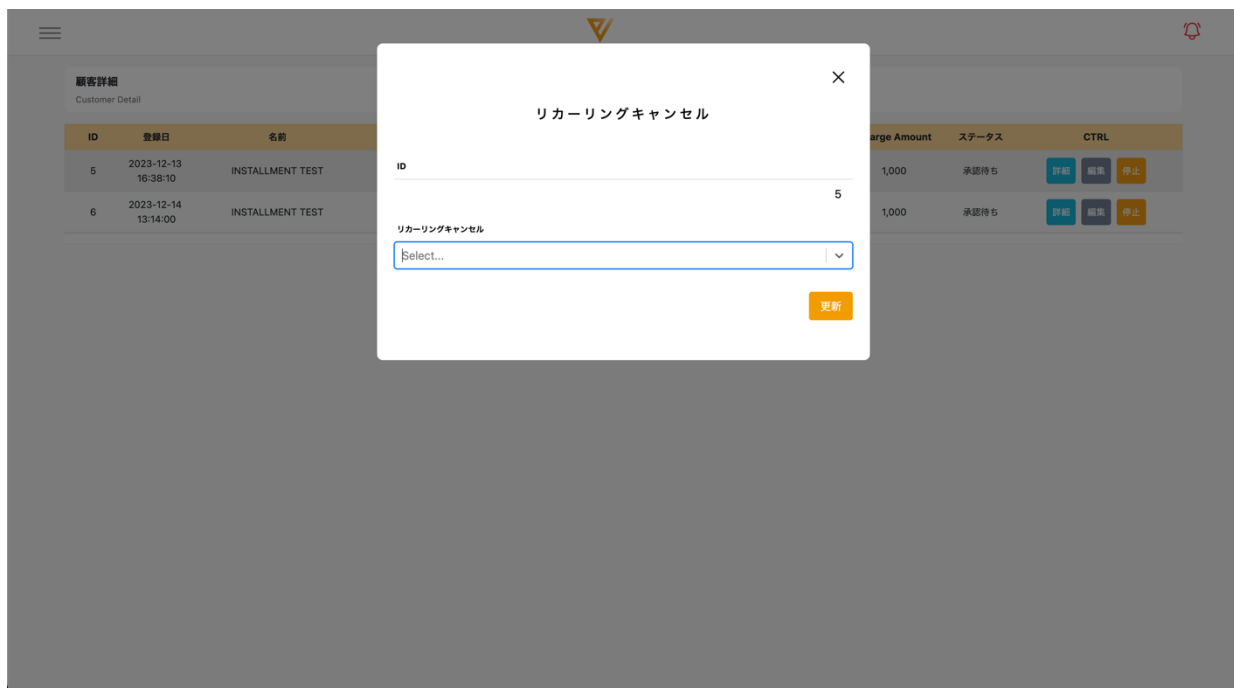
ID	登録日	名前
5	2023-12-13 16:38:10	INSTALLMENT TEST
6	2023-12-14 13:14:00	INSTALLMENT TEST

■ 編集モーダル

カード番号：変更したい新しいカード番号入力欄です。

CVV：変更したい新しいカードの CVV 入力欄です。

【顧客一覧 キャンセル（リカーリングおよび分割決済のお客様）】



■ リカーリングキャンセルモーダル

ID：顧客番号が表示されます。

リカーリング：リカーリングキャンセルを要望する場合、承認待ちに変更します。