

## 【決済一覧】

決済一覧 Transaction List								
リロード		25	検索	CSV出力	更新時刻: 約12分前			
決済日時	トザボ ID	決済店舗	カード情報	決済方式	金額	ステータス	レスポンス	CTRL
2023-12-29 16:34:08	-	KESSAI		一括	¥ 1,000	失敗	Invalid Account	詳細
2023-12-11 17:09:24	-	KESSAI		一括	\$ 10	失敗	Invalid Account	詳細
2023-12-11 02:00:00	8575950490	KESSAI		一括	\$ 926	決済完了	-	詳細
2023-12-06 00:48:09	-	KESSAI		一括	¥ 1,111	失敗	Invalid Account	詳細
2023-12-03 11:12:19	-	KESSAI		一括	¥ 100	認証中	-	詳細
2023-11-30 19:30:40	-	KESSAI		一括	¥ 123	認証中	-	詳細
2023-11-29 09:00:00	9511513585	KESSAI		一括	\$ 782	失敗	-	詳細
2023-11-26 18:13:04	1417438330	KESSAI		一括	\$ 184	認証中	-	詳細
2023-11-26 18:13:04	2467748863	KESSAI		一括	¥ 6,794	返金承認待ち	-	詳細
2023-11-26 18:13:04	2602097077	KESSAI		一括	\$ 599	失敗	-	詳細
2023-11-26 18:13:04	4864467408	KESSAI		一括	\$ 254	失敗	-	詳細
2023-11-26 18:13:04	8575950490	KESSAI		一括	\$ 926	チャージバック済	-	詳細
2023-11-26	9417175051	KESSAI		一括	¥ 3,129	チャージバック済	-	詳細

### ■ ページ名

決済一覧

### ■ 要件

決済一覧を確認することができます。

決済一覧 Transaction List								
リロード		25	検索	CSV出力				

### ■ コントロールバー

- 1・リロードスイッチ：10秒ごとにトランザクションを最新の状態にします。
- 2・表示数選択：この値を変更することにより、表示数を変えることができます。
- 3・検索ボタン：検索モーダルが表示され、決済履歴を検索することができます。
- 4・CSV出力ボタン：CSV出力モーダルが表示され、CSV出力を行うことができます。
- 5・リセットボタン：表示件数や検索をリセットし、初期表示に戻すことができます。

■ 決済一覧＊他のセクション同様に言葉の説明を入れる必要あり

決済日時：決済が行われた日時です。

トランザクション ID：各プロセッサから発行される ID です。弊社との連絡時に使用します。

決済店舗：決済が行われた店舗です。

カード番号：決済者情報です。

決済方式：一括・リカーリング・分割のいずれかが表示されます。

レスポンス：各プロセッサから発行されたレスポンスです。

金額：通貨コードと値が表示されます。

ステータス：（決済完了・返金承認待ち・チャージバック承認待ち・返金済・チャージバック済・認証中・失敗・タイムアウト・チャージバックキャンセル）

↳決済完了：決済が正常に完了した状態です。

↳返金承認待ち：返金リクエストを送って、承認待ちの状態です。

↳チャージバック承認待ち：チャージバックリクエストを送って、承認待ちの状態です。

↳返金済み：返金が完了した状態です。

↳チャージバック済み：チャージバックが完了した状態です。

↳認証中：トランザクションが認証中（決済者が認証を行っている最中）の状態です。

↳タイムアウト：認証中から 15 分以上経ちタイムアウト判定となった状態です。

↳チャージバックキャンセル：チャージバックがキャンセルした状態です

CTRL：コントロールボタンエリアです。

↳詳細ボタンを押下すると詳細ページに移動します。

## 【検索画面】

The screenshot shows a web application with a search modal open. The modal is titled 'SEARCH' and contains various input fields for filtering transactions. Red boxes with numbers 1 through 11 highlight specific fields. The background shows a 'Transaction List' table with columns for '決済日時' (Settlement Date) and 'トランザクションID' (Transaction ID). The right side of the screen shows a table with columns for 'ステータス' (Status), 'レスポンス' (Response), and 'CTRL'.

**SEARCH**

1 決済店舗 (Settlement Store)  
2 決済通貨 (Settlement Currency)  
3 決済日(開始) (Settlement Date (Start))  
4 決済日(終了) (Settlement Date (End))  
5 トランザクションID (Transaction ID)  
6 カードブランド (Card Brand)  
7 最後の4桁 (Last 4 Digits)  
8 最小金額 (Minimum Amount)  
9 最大金額 (Maximum Amount)  
10 決済方式 (Settlement Method)  
11 ステータス (Status)

Buttons: 閉じる (Close), クリア (Clear), 検索 (Search)

### ■ 検索モジュール

- 1・決済店舗：決済店舗での検索
- 2・決済通貨：通貨での検索
- 3・決済日（開始）：期間による絞り込みで最初の日
- 4・決済日（終了）：期間による絞り込みで最後の日
- 5・トランザクションID：プロセッサの固有トランザクションID
- 6・カードブランド：カードブランドでの検索
- 7・最後の4桁：カードに記載の下4桁での検索
- 8・最小金額：決済の最小金額
- 9・最大金額：決済の最大金額
- 10・決済方式：一括・リカーリング・分割での検索
- 11・ステータス：トランザクションの状態での検索

## 【CSV 出力】

CSV EXPORT

出力日(開始)

出力日(終了)

閉じる クリア CSV出力

決済日時	トザイ/取引ID	ステータス	レスポンス	CTRL
2023-12-29 16:34:08	-	失敗	Invalid Account	詳細
2023-12-11 17:09:24	-	失敗	Invalid Account	詳細
2023-12-11 02:00:00	8575950490	決済完了	-	詳細
2023-12-06 00:48:09	-	失敗	Invalid Account	詳細
2023-12-03 11:12:19	-	認証中	-	詳細
2023-11-30 19:30:40	-	認証中	-	詳細
2023-11-29 09:00:00	9511513585	失敗	-	詳細
2023-11-26 18:13:04	1417438330	認証中	-	詳細
2023-11-26 18:13:04	2467748863	返金承認待ち	-	詳細
2023-11-26 18:13:04	2602097077	失敗	-	詳細
2023-11-26 18:13:04	4864467408	失敗	-	詳細
2023-11-26 18:13:04	8575950490	チャージバック済	-	詳細
2023-11-26 04:17:175051	KESSAI	失敗	チャージバック済	詳細

### ■ CSV 出力モーダル

出力日（開始）：期間による出力で最初の日

出力日（終了）：期間による出力で最初の日

## 【トランザクション詳細 概要】

The screenshot shows a web interface for transaction details. At the top, there is a navigation bar with a hamburger menu, a logo, and a notification bell. Below this is a header section with the title 'トランザクション詳細' and a subtitle 'Section Subtitle'. To the right of the header are two buttons: 'PDF出力' and '返金リクエスト'. The main content area is divided into two tabs: '概要' (Summary) and '詳細' (Details). The '概要' tab is currently selected and highlighted with a red box. Below the tabs, there is a table with transaction details.

ID	234
トクダ カジID	6998784751606044603955
決済日	2023-11-13 21:27:54.463105+09:00
決済店舗	4:ヴィルタス
決済者情報	ISIS ISIS 424242-4242
決済方式	一括
金額	¥ 555
レスポンスコード	AUTHORIZED
ステータス	決済完了
オリジナルID (返金・CB用)	-

### ■ 概要タブ

ID：Vpay の固有 ID です。

トランザクション ID：各プロセッサから発行される ID です。

決済日：決済が行われた日時です。

決済店舗：決済が行われた店舗です。

決済者情報：カード番号と決済者名が表示されます。

決済方式：一括・リカーリング・分割のいずれかが表示されます。

金額：通貨コードと値が表示されます。

レスポンスコード：プロセッサとのレスポンスコードです。

ステータス：トランザクションの状態です。

オリジナル ID（返金・CB 用）：返金・チャージバックが行われた際の追跡用 ID です。

The screenshot shows the bottom of the transaction details page. It features a control bar with three buttons: 'PDF出力' (1), '返金リクエスト' (2), and a refresh icon (3). The buttons are numbered 1, 2, and 3 respectively, with the numbers in red boxes above them.

### ■ コントロールバー

1・PDF 出力ボタン：決済を PDF 表示します。

2・返金リクエスト：弊社に返金リクエストを送信することができます。

## 【トランザクション詳細 返金リクエスト】

The screenshot displays a web application interface. A modal window titled "REFUND/CB REQUEST" is centered on the screen. The modal contains the following fields and values:

Field	Value
ID	344
トラザク ID	8575950490
決済日	2023-12-11T02:00:00+09:00
決済店舗	
決済方式	一括
金額	\$ 926
オペレーション	<input type="radio"/> 返金 <input type="radio"/> チャージバック

At the bottom of the modal, there are two buttons: "閉じる" (Close) and "更新" (Update).

The background interface shows a sidebar on the left with the title "トランザクション詳細" and a main area on the right with the title "詳細". The sidebar also contains a list of items: ID, トラザク ID, 決済日, 決済店舗, 決済者情報, 決済方式, 金額, レスポンスコード, ステータス, and オリジナルID (返金・CB用).

ID : Vpay の固有 ID です。

トランザクション ID : プロセッサから発行される ID です。

決済日 : 決済が行われた日付です。

決済店舗 : 決済が行われた店舗です。

決済方式 : 一括・リカーリング・分割のいずれかが表示されます。

金額 : 通貨コードと値が表示されます。

オペレーション : 返金かチャージバックをお選びください。

## 【トランザクション詳細 詳細タブ】

トランザクション詳細  
Section Subtitle

PDF出力 返金リクエスト

概要 詳細

ID	日付	概要	ファイル	CTRL
8	2023-11-23 18:24:43.771124+09:00		transaction/descriptions/2023/11/23/7453efdc7495492fa22035d7d238a013/Screenshot_2023-11-23_at_18.00.27.png	閲覧 編集
9	2023-11-23 18:56:59.625286+09:00		transaction/descriptions/2023/11/23/d32f3696e7e549278a6b57ae0adcb4b8/Screenshot_2023-11-23_at_18.00.27.png	閲覧 編集

< PREV. 1 of 1 (total: 2) NEXT. >

### ■ 詳細タブ

表示数変更：この値を変更することにより、表示数を変えることができます。

作成ボタン：作成モーダルが表示され、トランザクションにコメントを作成することができます。

ID：コメント管理用のIDです。

日付：コメントが作成された日付です。

概要：コメントの内容です。

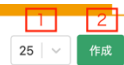
ファイル：コメントに対する画像ファイルのパスを表示します。

CTRL：コントロールボタンエリアです。

↳ 閲覧ボタンを押下すると詳細モーダルが表示されます。

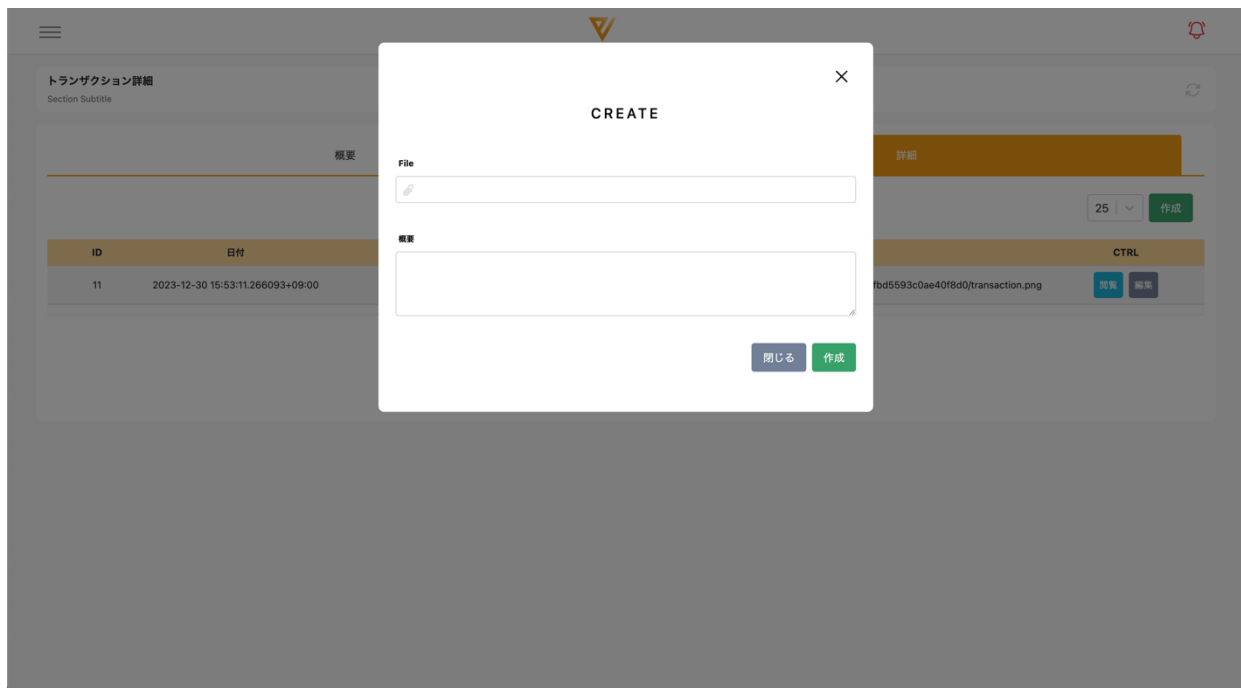
↳ 編集ボタンを押下すると編集モーダルが表示されます。

## 【トランザクション詳細 詳細タブ 履歴作成】



### ■ コントロールバー

- 1・表示数選択：この値を変更することにより、表示数を変えることができます。
- 2・作成ボタン：作成モーダルを表示します。



### ■ 作成モーダル

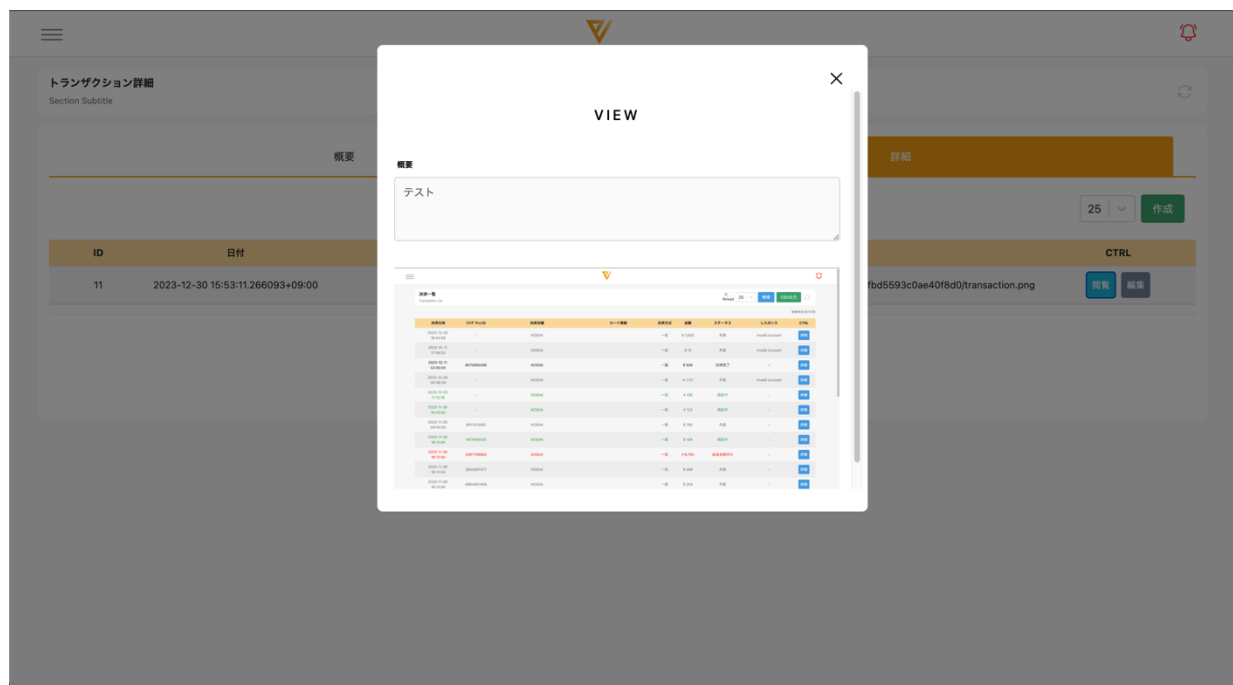
コメントを作成するためのモーダルです。

**File**：参考用画像ファイルがある場合は選択してください。

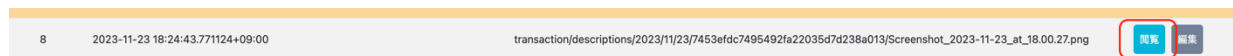
**概要**：コメントを残す内容を入力してください。



## 【トランザクション詳細 詳細タブ 履歴確認】



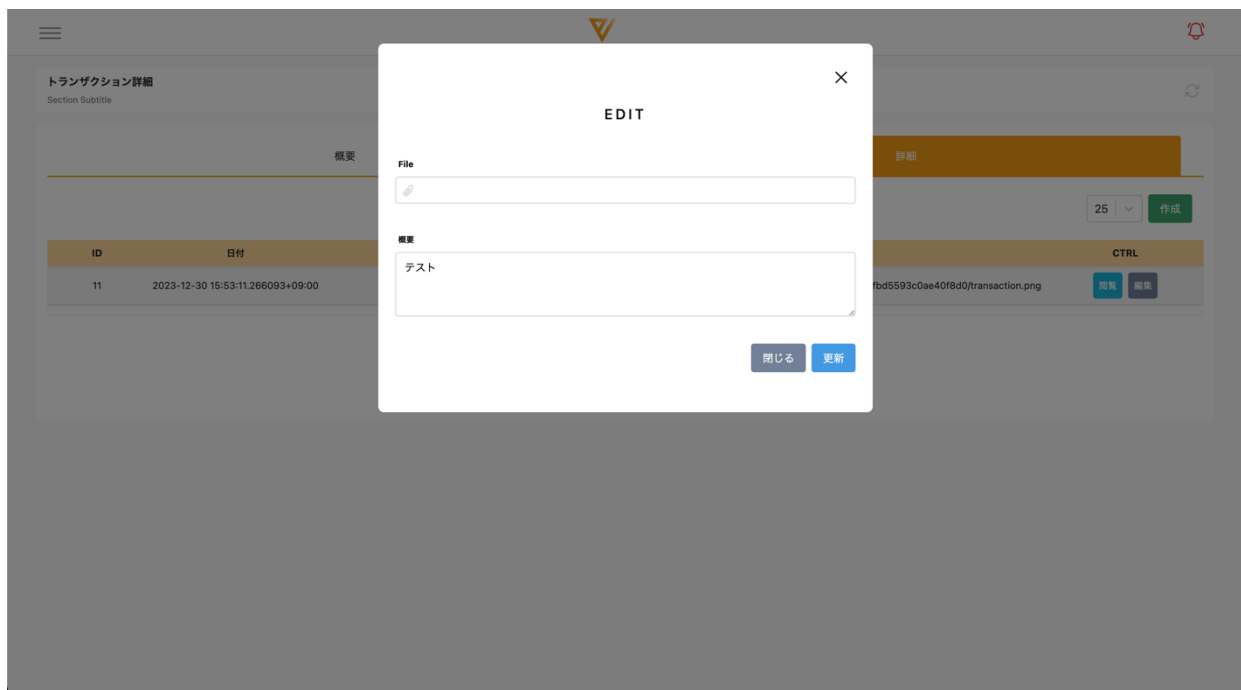
?



## ■ 詳細モーダル

コメントの詳細を確認するモーダルです。

## 【トランザクション詳細 詳細タブ コメント作成】



### ■ 編集モーダル

コメントを編集するためのモーダルです。

**File** : 参考用画像ファイルがある場合は選択してください。

**概要** : コメントを残す内容を入力してください。